

知人

AFX
HO-SCALE RACING

共通説明書レイアウトシート
インディ500セット XS-125
INDIANAPOLIS 500MILE SET XS-125

INDY 500
インディ

INDIANAPOLIS

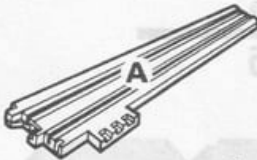

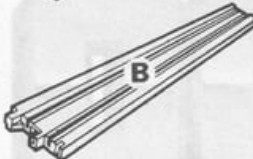

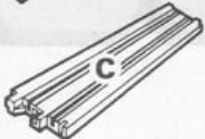

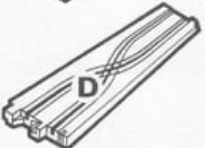

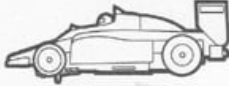


500

この度は、TOMY「AFX HO・スケールレーシング」をお買い上げいただきまして、誠にありがとうございます。ご使用前に、この取り扱い説明書をよくお読みください。

TOMY®

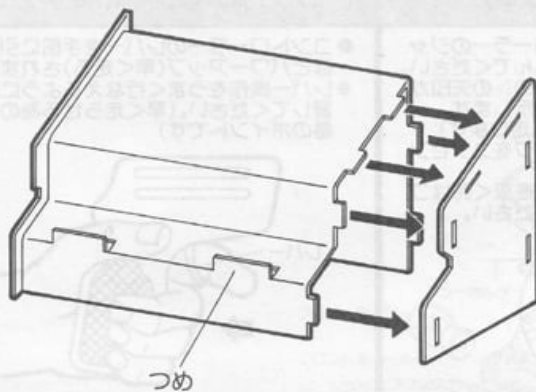
セット内容

パーツ名称	入数	パーツ名称	入数
 A 15インチ ターミナルトラック	1	 コントローラー	2
 B 15インチ ストレートトラック	3	 パワーパック	1
 C 9インチ ストレートトラック	2	 コントローラーシール	1
 D 9インチ クロスオーバートラック	2	 スタンド	4 (シートになっていますので組み立ててください。)
 E 9インチ バンクカーブトラック(1/8)	8		
 AFXカー マグナカー	2		

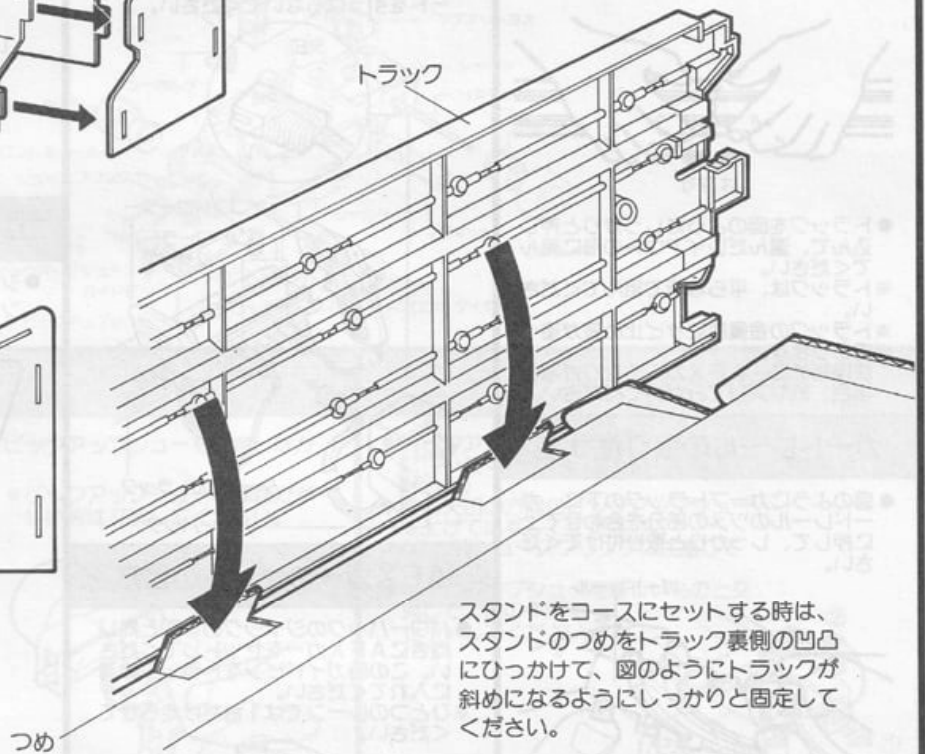
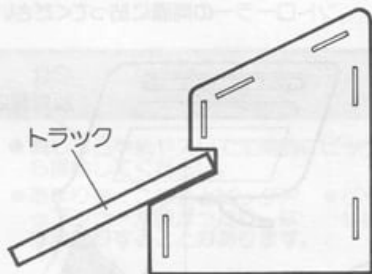
※紙ヤスリ(1枚)・ピックアップシュー(2個)・**付** シューズプリング(2個)



スタンドの組み立て方/セットの仕方

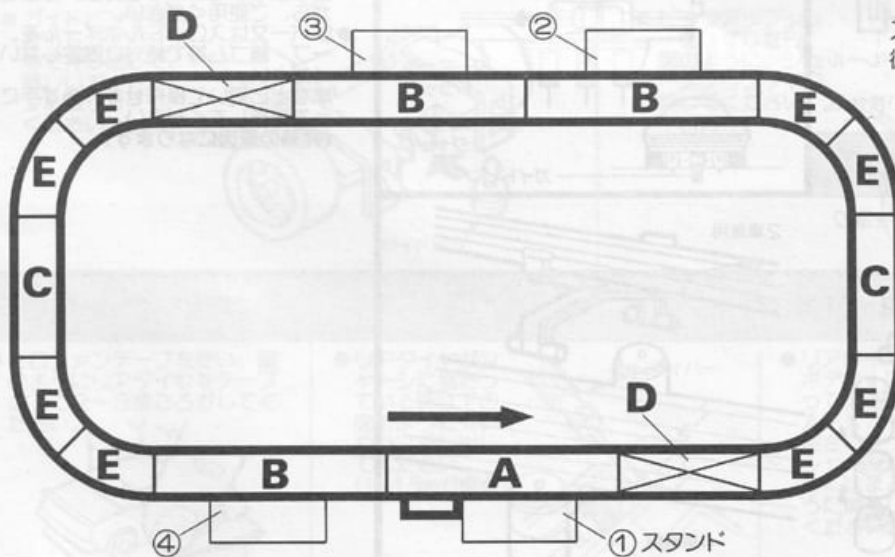


パーツをハサミ等で切り取ります。
左図のように折り曲げ、パーツを
組み立ててください。



スタンドをコースにセットする時は、
スタンドのつめをラック裏側の凹凸
にひっかけて、図のようにラックが
斜めになるようにしっかりと固定して
ください。

レイアウト



スタンドは、図のように番号に
従ってセットしてください。

※9インチクロスオーバー
ラックは、必ず2本1組で
ご使用ください。

コースレイアウト
1450×880mm
コース全長
3.64m